

## CONFIRMAR STATUS DE APROVAÇÃO DE EMPRÉSTIMO – Via Site


Site: [www.preveme.com.br](http://www.preveme.com.br)

### Observações (possíveis problemas):

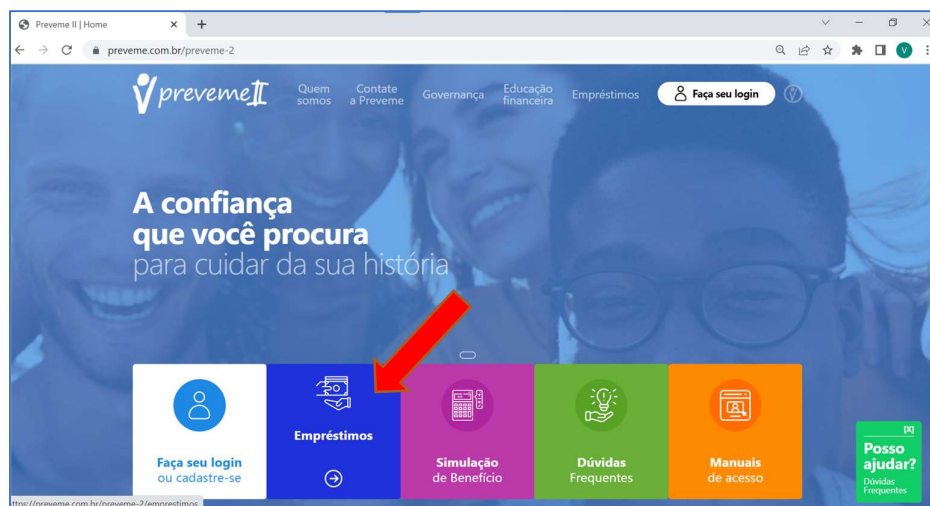
- O bloqueador de pop-up do navegador não pode estar ativo (conforme manual de desbloquear pop-up dos navegadores mais utilizados);
- Caso nunca tenha acessado o site, utilizar os números do seu CPF no login e na senha.

### Procedimento:

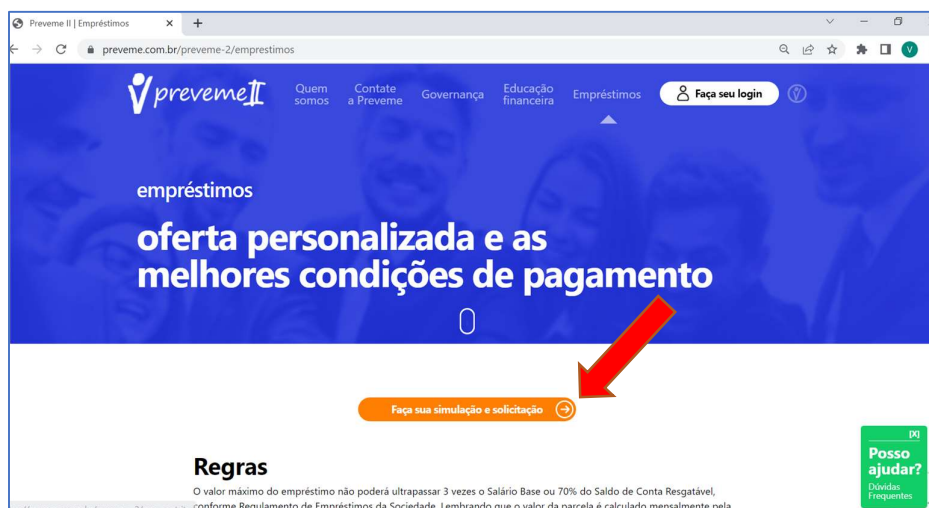
#### ➤ Acessar a PREVEME II:



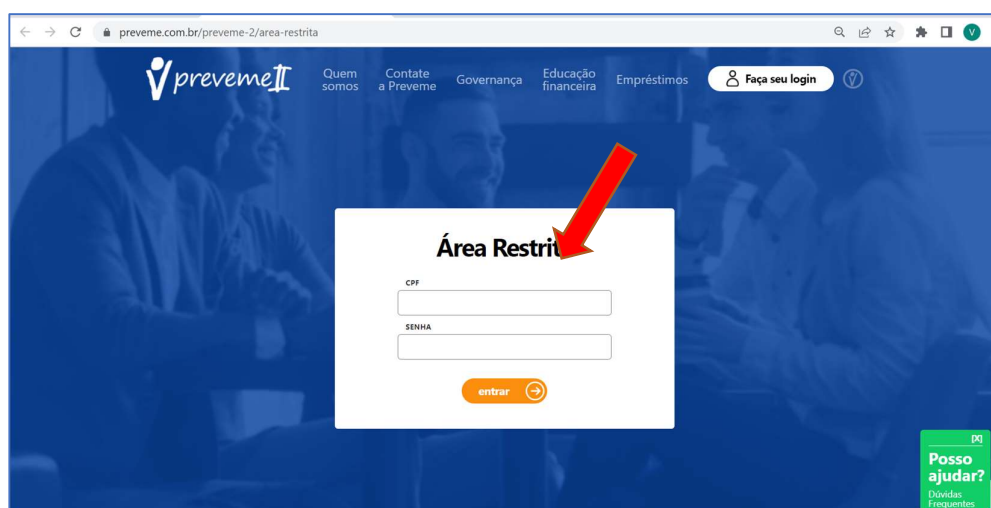
#### ➤ Acessar o campo de Empréstimo:



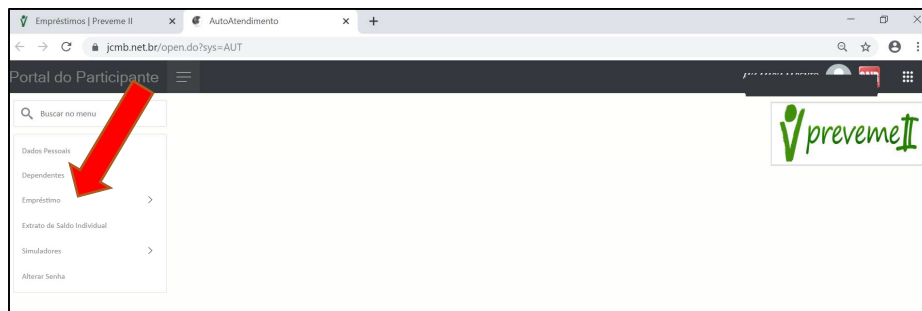
➤ **Acessar o campo “Faça sua simulação e solicitação”:**



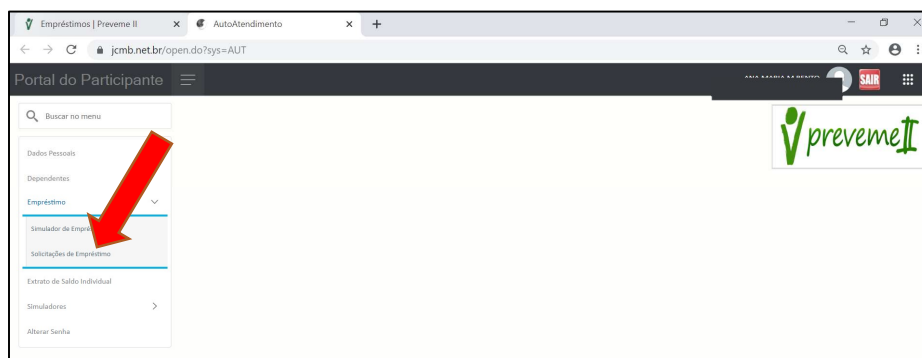
➤ **Acessar com os seus dados pessoais (caso nunca tenha acessado, utilizar os números do CPF no Login e na Senha):**



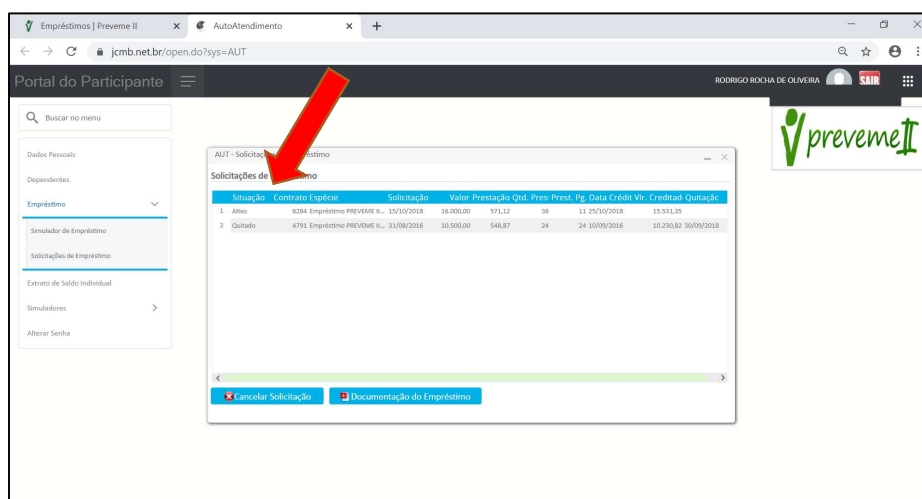
➤ **Acessar o campo de Empréstimo:**



➤ **Acessar o campo de Solicitações de Empréstimo:**



➤ **Verificar a “Situação” do contrato de Empréstimo:**



**Status:**

<b>Situação</b>	<b>Significado</b>	<b>Ação</b>
Solicitado	Em processo de recebimento e/ou análise	Aguardar o prazo do processo de Aprovação
Ativo	Aprovado	Aguardar o prazo para crédito em conta
Reprovado	Não irá receber o valor	Não há ação necessária

**Prazos:**

<b>PRAZOS</b>				
<b>Concessão</b>	<b>Solicitações</b>	<b>Assinatura de forma eletrônica</b>	<b>Processo de Aprovação</b>	<b>Crédito em conta</b>
1	Do dia 16 ao dia 31 ou último dia útil do mês	Do dia 16 ao dia 31 ou último dia útil do mês	Até o dia 05 ou dia útil posterior do mês	No dia 10 ou dia útil posterior do mês
2	Do dia 01 ao dia 15 do mês	Do dia 01 ao dia 15 do mês	Até o dia 20 ou dia útil posterior do mês	No dia 25 ou dia útil posterior do mês