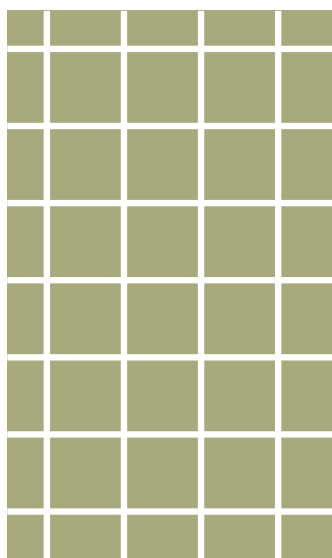




Relatório Anual

2022 | 2023



Índice

Mensagem da Diretoria	05
Administração da Preveme	06
Número de Participantes	07
Investimentos - Patrimônio e	
Rentabilidade por Gestor	08
1. Total dos Investimentos	08
2. Gestão Terceirizada	09
3. Rentabilidade do Plano de Benefício	10
Despesas	11
1. Despesas com Carteira de Investimentos	11
2. Despesas com Pessoal.....	11
3. Despesas com Prestadores de Serviços	12
4. Despesas Diversas e Tributos	13
Demonstrações Contábeis	14





Mensagem da Diretoria

Caro participante,

A Diretoria da Sociedade Previdenciária 3M – PREVEME apresenta a seguir o Relatório Anual de 2022.

Por meio dele, você poderá acompanhar como se encontra a administração do Plano da PREVEME, a situação patrimonial, as despesas administrativas e de investimentos, a situação dos investimentos como alocação, gestão e rentabilidade obtidos no período. Esta publicação tem como objetivo demonstrar a integridade patrimonial e financeira do Plano de Benefícios administrado pela PREVEME.

Para minimizar o impacto da volatilidade do cenário econômico, a nossa política de investimento é adequada continuamente.

Deste modo, leia atentamente o conteúdo deste relatório, que traz pontos importantes referentes à gestão da entidade.

Boa leitura.

SOCIEDADE PREVIDENCIÁRIA 3M – PREVEME

Administração Preveme

Diretoria Executiva

Fernando do Valle

Diretor Superintendente

Claudinei Alves

Diretor de Investimentos

Renata Mendes

Diretora Jurídica

Nelson Franco Jr.

Diretor Administrativo

Conselho Deliberativo

Rita Duarte

Presidente

Marcelo Camargo

Conselheiro⁽¹⁾

Afonso Chaguri

Conselheiro

Conselho Fiscal

Marcio Pomini

Presidente

Anderson Cotrim

Conselheiro

Marco Fabio Carvalho

Conselheiro⁽¹⁾

Patrocinadoras

**3M
do Brasil Ltda.**

**3M Manaus Indústria de Produtos
Químicos Ltda.**

**Sociedade Previdência
3M – PREVEME**

⁽¹⁾ Representante dos participantes e assistidos

Número de participantes

Apresentamos o número de participantes da entidade. Esses números são referentes aos utilizados na Avaliação Atuarial.

Participantes Ativos	1.197
Participantes em Benefício Proporcional Diferido	1.179
Aposentados	665
Pensionistas	120
Total	3.161

Contribuições

Apresentamos abaixo o montante de contribuições recebidas no ano.

Contribuições Extraordinárias para Equacionamento do Déficit	20.573.309
--	------------

Benefícios Pagos

Apresentamos abaixo o montante de benefícios mensais pagos no ano.

Aposentadoria Antecipada	37.231.365
Aposentadoria Normal	3.227.355
Aposentadoria Postergada	372.673
Benefício Proporcional Diferido	12.337.477
Pensão Por Morte	6.740.994
Total	59.909.864

Apresentamos abaixo o montante de benefícios de prestação única pagos no ano.

Aposentadorias	17.815
Benefício Proporcional Diferido	329.957
Pensão Por Morte	1.262
Total	349.033

Investimentos

1. Total dos Investimentos

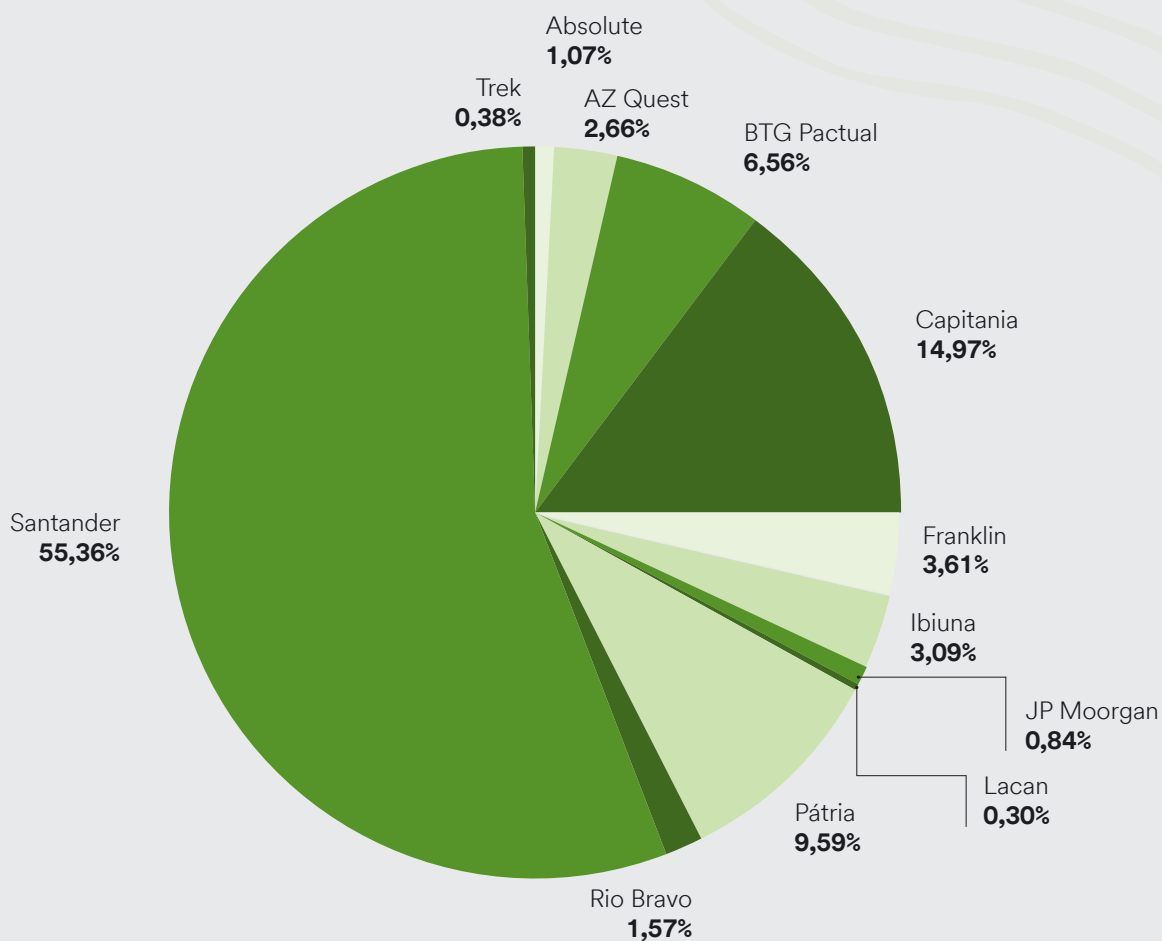
Posição em 31/12/2022

Investimentos	Gestores	Total do Plano de Benefícios	%
Renda Fixa		464.122.621	70,71%
FIRF CP Imob.	Trek	2.464.551	0,38%
Santander RF DI	Santander	97.919.459	14,92%
Harpia (1)	Capitania	98.262.955	14,97%
Títulos Públicos - NTN-B	Santander	265.475.655	40,45%
Renda Variável		50.427.684	7,68%
PIPE FIC FIA	Pátria	26.743.841	4,07%
Tucano (1)	Franklin	23.683.843	3,61%
Estruturados		125.999.809	19,20%
Absolute VERTEX Mult	Absolute	7.049.693	1,07%
AZ MULT MAX FIC FIM	AZ Quest	17.453.939	2,66%
BTG ECONO REAL	BTG Pactual	35.218.330	5,37%
BTG IMPACTO	BTG Pactual	7.092.679	1,08%
Infra II FIC FIP	BTG Pactual	727.408	0,11%
IBIUNA FIC FIM	IBIUNA	20.269.065	3,09%
Lacan Florestal III	Lacan	1.964.212	0,30%
P2 BR INF III	Pátria	10.161.723	1,55%
Pátria FIDC MZ	Pátria	22.699.306	3,46%
Pátria Infra IV	Pátria	1.904.706	0,29%
RE III	Pátria	1.417.051	0,22%
Sp Op FIQ FIP	Pátria	41.697	0,01%
Imobiliário		10.306.439	1,57%
FII Ag Cx (Renda Varejo)	Rio Bravo	6.513.775	0,99%
FII F Centerci (Renda Corporativa)	Rio Bravo	3.792.664	0,58%
Exterior		5.519.601	0,84%
BB MULTI JPM IE FI	JP Morgan	5.519.601	0,84%
Total		656.376.154	100%

(1) Fundo Exclusivo

2. Gestão Terceirizada

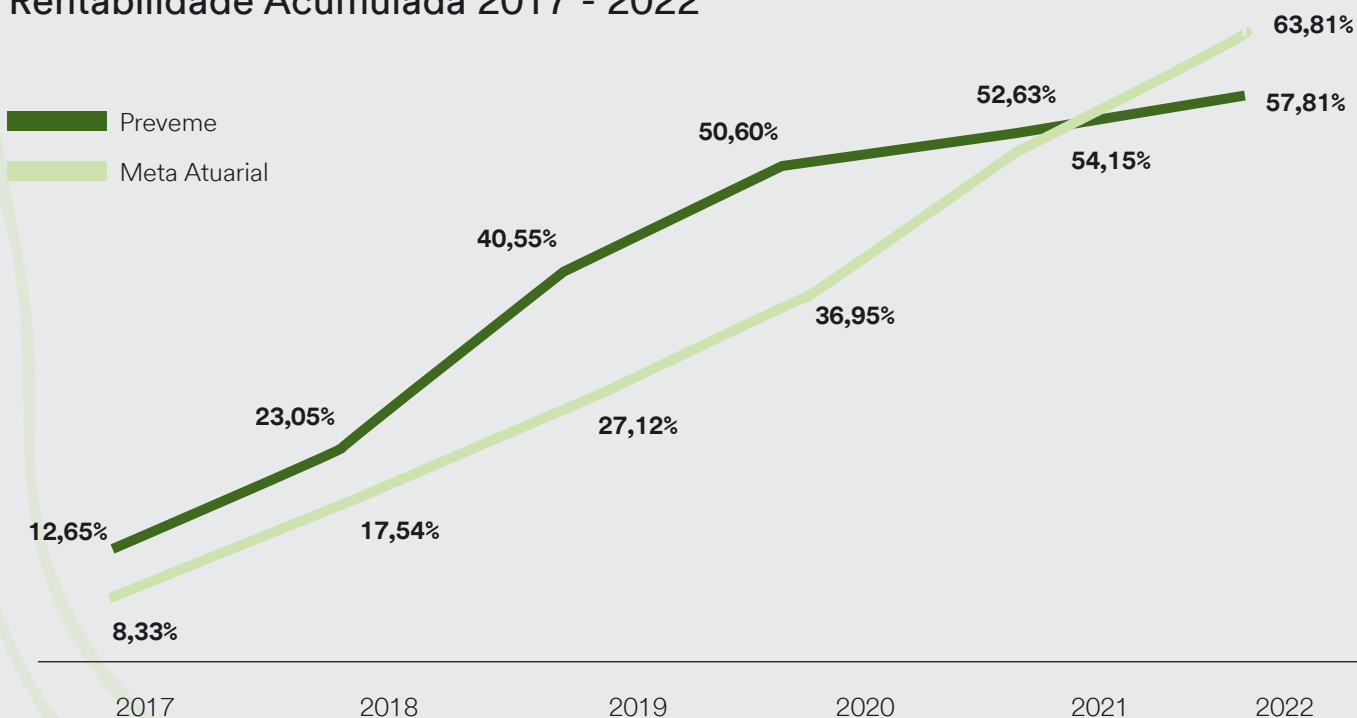
Gestores	Total por Gestor	% do Total dos Investimentos
Absolute	7.049.693	1,07%
AZ Quest	17.453.939	2,66%
BTG Pactual	43.038.417	6,56%
Capitania	98.262.955	14,97%
Franklin	23.683.843	3,61%
Ibiuna	20.269.065	3,09%
JP Morgan	5.519.601	0,84%
Lacan	1.964.212	0,30%
Pátria	62.968.325	9,59%
Rio Bravo	10.306.439	1,57%
Santander	363.395.115	55,36%
Trek	2.464.551	0,38%
Total	656.376.154	100%



3. Rentabilidade do Plano de Benefício em 2022

Investimentos	Rentabilidade	Benchmark	2022	
Global	3,64%	Global	IPCA+5,05% a.a	11,13
Renda Fixa	11,61%	Renda Fixa	IPCA+5,05% a.a	11,13
Renda Variável	-20,68%	Renda Variável	100% IBrX fechamento	4,02
Estruturados	23,59%	Estruturados	IPCA+5,05% a.a	11,13
Imobiliário	-9,49%	Imobiliário	IPCA+5,05% a.a	11,13
Exterior	-21,79%	Exterior	MSCI WORLD	-16,08

Rentabilidade Acumulada 2017 - 2022



Limites de investimentos aprovados na Política de Investimentos para 2023:

Segmento	Limite			Alocação Desejada
	Resolução 4994	Inferior	Superior	
Renda fixa	100%	60,00%	85,00%	70,00%
Renda Variável	70,00%	0,00%	10,00%	7,00%
Estruturado	20,00%	0,00%	20,00%	20,00%
Imobiliário	20,00%	0,00%	5,00%	1,00%
Op. Participantes	15,00%	0,00%	0,00%	0,00%
Exterior	10,00%	0,00%	10,00%	2,00%

Despesas

1. Despesas com carteira de investimentos

Consolidado Plano Preveme	
Classificação	Total
Andima	7.932
Auditoria	11.670
Cartório	0
Cetip	96.077
Controladoria	81.549
Corretagem BM&F	0
Custódia	130.488
Despesas Jurídicas	1
Gestão	2.059.804
Selic	9.647
Taxa Bovespa	1.311
Taxa de Administração	55.415
Taxa de Fiscalização CVM	0
Total	2.453.894

2. Despesas com pessoal

Em 2022, o Plano de Gestão Administrativa da PREVEME efetuou o pagamento de **R\$ 481.597,00** com despesas de pessoal referentes ao rateio das despesas com a folha de pagamento dos funcionários cedidos pela Sociedade Previdenciária 3M – PREVEME II em função do esforço laboral dos funcionários ser demandado para trabalhos com esta entidade.



3. Despesas com prestadores de serviços

Previdencial	2022
Auditoria Contábil	60.200
Consultoria Atuarial	208.273
Consultoria Contábil	115.010
Consultoria Jurídica	14.696
Informática	413.539
Consultoria dos Investimentos	52.852
Recursos Humanos	69.697
Total	934.267



4. Despesas diversas e tributos

Em 2022, o Plano de Gestão Administrativa administrado pela PREVEME efetuou o pagamento de **R\$ 142.979,00** com despesas diversas e tributos, correspondentes a **9,17%** das despesas totais do plano.

Despesas	2022
Certificações	4.501
Despesas Cartorárias	17.468
Despesas com Divulgação, Propaganda e Publicidade	5.100
Despesas com Gráficas	854
Entidades de Classe	23.450
Multas e Juros	13
Tafic	60.000
Taxas Municipais	64
Treinamentos/Congressos/Seminários	28.380
Viagens e Estadias	3.149
Total	142.979

Situação Patrimonial do Plano em 31/12/2022

Como pode ser verificado no Balanço Patrimonial de 31 de dezembro de 2022, o Plano de Benefícios administrado pela Sociedade Previdenciária 3M – PREVEME apresenta déficit.

Ativo	31/12/2022	31/12/2021
Disponível	8	7
Realizável	939.075	879.253
Gestão Previdencial	276.778	192.394
Investimentos	662.297	686.859
Títulos Públicos	265.476	251.008
Fundos de Investimentos	390.900	429.930
Depósitos Judiciais Recursais	5.921	5.921
Total do Ativo	939.083	879.260

Passivo	31/12/2022	31/12/2021
Exigível Operacional	1.448	1.376
Gestão Previdencial	1.347	1.241
Gestão Administrativa	79	112
Investimentos	22	23
Patrimônio Social	937.635	877.884
Patrimônio Cobertura do Plano	937.635	877.884
Provisões Matemáticas	1.008.554	944.232
Benefícios Concedidos	798.470	745.501
Benefícios a Conceder	210.084	198.731
Equilíbrio Técnico	(70.919)	(66.348)
Resultados Realizados	(70.919)	(66.348)
(-) Déficit Técnico Acumulado	(70.919)	(66.348)
Total do Passivo	939.083	879.260

O déficit teve origem na crise econômica vivenciada no país em 2013 e anos seguintes, e está sendo equacionado por meio de contribuições mensais efetuadas pela patrocinadora 3M conforme contratos de dívida firmados entre a patrocinadora e a Preveme.

Para acessar as Demonstrações Contábeis na íntegra e mais informações, acesse o site www.preveme.com.br.





 *preveme*