

The background is a detailed botanical illustration. It features various plants and flowers in shades of blue, teal, green, and red. There are large, stylized leaves, some with intricate vein patterns, and several types of flowers, including some with many stamens and others with more complex, multi-petaled structures. The overall style is artistic and naturalistic.


---

# RELATÓRIO ANUAL 2021 | 2022


---

# Índice

Mensagem da Diretoria	05
Administração da Preveme	06
Número de Participantes	07
Investimentos - Patrimônio e Rentabilidade por Gestor	
1. Total dos Investimentos	08
2. Gestão Terceirizada	09
3. Rentabilidade do Plano de Benefício	09
Despesas	
1. Despesas com Carteira de Investimentos	10
2. Despesas com Pessoal	11
3. Despesas com Prestadores de Serviços	11
4. Despesas Diversas	12
Demonstrações Contábeis	13







# Mensagem da Diretoria

Caro Participante,

A Diretoria da Sociedade Previdenciária 3M – PREVEME, apresenta a seguir o Relatório Anual de 2021.

Por meio dele, você poderá acompanhar como se encontra a administração do Plano da PREVEME, a situação patrimonial, as despesas administrativas e de investimentos, a situação dos investimentos: como alocação, gestão e rentabilidade obtidos no período. Esta publicação tem como objetivo demonstrar a integridade patrimonial e financeira do Plano de Benefícios administrado pela PREVEME.

Para minimizar o impacto da volatilidade do cenário econômico, a nossa política de investimento é adequada continuamente.

Deste modo, leia atentamente o conteúdo deste Relatório, que traz pontos importantes referentes a gestão da entidade.

Boa leitura.

**SOCIEDADE PREVIDENCIÁRIA 3M – PREVEME**





# Administração Preveme

## DIRETORIA EXECUTIVA

<b>Fernando do Valle</b> Diretor Superintendente		
<b>Claudinei Alves</b> Diretor de Investimentos	<b>Renata Mendes</b> Diretora Jurídica	<b>Nelson Franco Jr</b> Diretor Administrativo

## CONSELHO DELIBERATIVO

<b>Rita Duarte</b> Presidente	
<b>Marcelo de Camargo</b> Conselheiro <sup>1</sup>	<b>Afonso Chaguri</b> Conselheiro

<sup>1</sup> Representante dos Participantes e Assistidos

## CONSELHO FISCAL

<b>Marcio Pomini</b> Presidente	
<b>Anderson Cotrim</b> Conselheiro	<b>Marco Fabio Carvalho</b> Conselheiro <sup>1</sup>

<sup>1</sup> Representante dos Participantes e Assistidos

## Patrocinadoras

3M do Brasil Ltda.  
3M Manaus Indústria de Produtos Químicos Ltda.  
Sociedade Previdência 3M – PREVEME



# Número de Participantes

Apresentamos o número de participantes da Entidade. Estes números são referentes aos utilizados na Avaliação Atuarial.

Participantes Ativos	1.288
Participantes em Benefício Proporcional Diferido	1.154
Aposentados	642
Pensionistas	120
<b>Total</b>	<b>3.204</b>

# Contribuições

Apresentamos abaixo o montante de contribuições recebidas no ano.

<b>Contribuições Extraordinárias para Equacionamento do Déficit</b>	<b>24.184.063</b>
---	-------------------

# Benefícios Pagos

Apresentamos abaixo o montante de benefícios mensais pagos no ano.

Aposentadoria Antecipada	34.360.611
Aposentadoria Normal	2.974.550
Aposentadoria Postergada	339.068
Benefício Proporcional Diferido	10.849.251
Pensão Por Morte	5.796.345
<b>Total</b>	<b>54.319.823</b>

Apresentamos abaixo o montante de benefícios de prestação única pagos no ano.

Aposentadoria Antecipada	5.473
Benefício Proporcional Diferido	240.437
Pensão Por Morte	7.077
<b>Total</b>	<b>252.987</b>

# Investimentos

## PATRIMÔNIO E RENTABILIDADE POR GESTOR

### 1. TOTAL DOS INVESTIMENTOS

Posição em 31/12/2021.

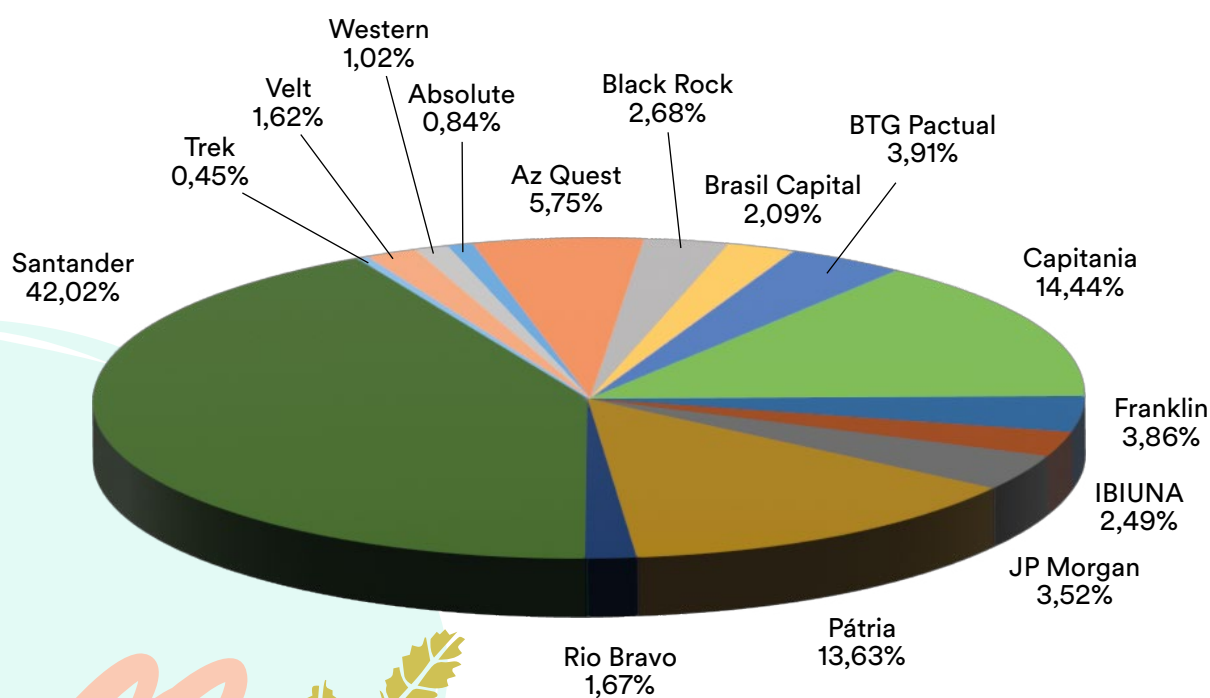
INVESTIMENTOS	GESTORES	TOTAL DO PLANO DE BENEFÍCIOS	%
<b>RENDA FIXA</b>		<b>362.533.066</b>	<b>53,24%</b>
FIRF CP Imob	Trek	2.500.332	0,37%
Santander RF DI	Santander	10.105.404	1,48%
Harpia	Capitania	98.342.424	14,44%
São Francisco FII	Trek	577.067	0,08%
Títulos Públicos - NTN-B	Santander	251.007.840	36,86%
<b>RENDA VARIÁVEL</b>		<b>142.130.786</b>	<b>20,87%</b>
Brasil Capital 30	Brasil Capital	14.229.665	2,09%
PIPE FIC FIA	Pátria	66.505.214	9,77%
Small Caps FIC	AZ Quest	24.096.888	3,54%
Tucano	Franklin	26.263.814	3,86%
VELT INST	Velt	11.035.205	1,62%
<b>ESTRUTURADOS</b>		<b>90.711.248</b>	<b>13,32%</b>
Absolute VERTEX Mult	Absolute	5.731.375	0,84%
AZ MULT MAX FICFIM	AZ Quest	15.075.573	2,21%
BTG ECONO REAL	BTG Pactual	13.828.108	2,03%
BTG IMPACTO	BTG Pactual	3.413.447	0,50%
IBIUNA FICFIM	IBIUNA	16.965.020	2,49%
Infra II FIC FIP	BTG Pactual	9.362.580	1,37%
P2 BR INF III	Pátria	7.324.782	1,08%
PATRIA FIDC MZ	Pátria	15.273.243	2,24%
Patria Infra IV	Pátria	1.181.154	0,17%
RE III	Pátria	2.481.856	0,36%
Sp Op FIQ FIP	Pátria	74.109	0,01%
<b>IMOBILIÁRIO</b>		<b>11.386.936</b>	<b>1,67%</b>
FII Ag Cx (Renda Varejo)	Rio Bravo	7.239.176	1,06%
FII F Centerci (Renda Corporativa)	Rio Bravo	4.147.760	0,61%
<b>EXTERIOR</b>		<b>74.175.916</b>	<b>10,89%</b>
BB MM BLACKROCK IE	Blackrock	18.244.092	2,68%
BB MULTI JPM IE FI	JP Morgan	23.979.118	3,52%
GLOBAL EQUI FIM IE	Santander	25.029.891	3,68%
WA MACRO OPP FIM IE	Western	6.922.815	1,02%
<b>TOTAL</b>		<b>680.937.952</b>	<b>100,00%</b>

<sup>(1)</sup> Fundo Exclusivo



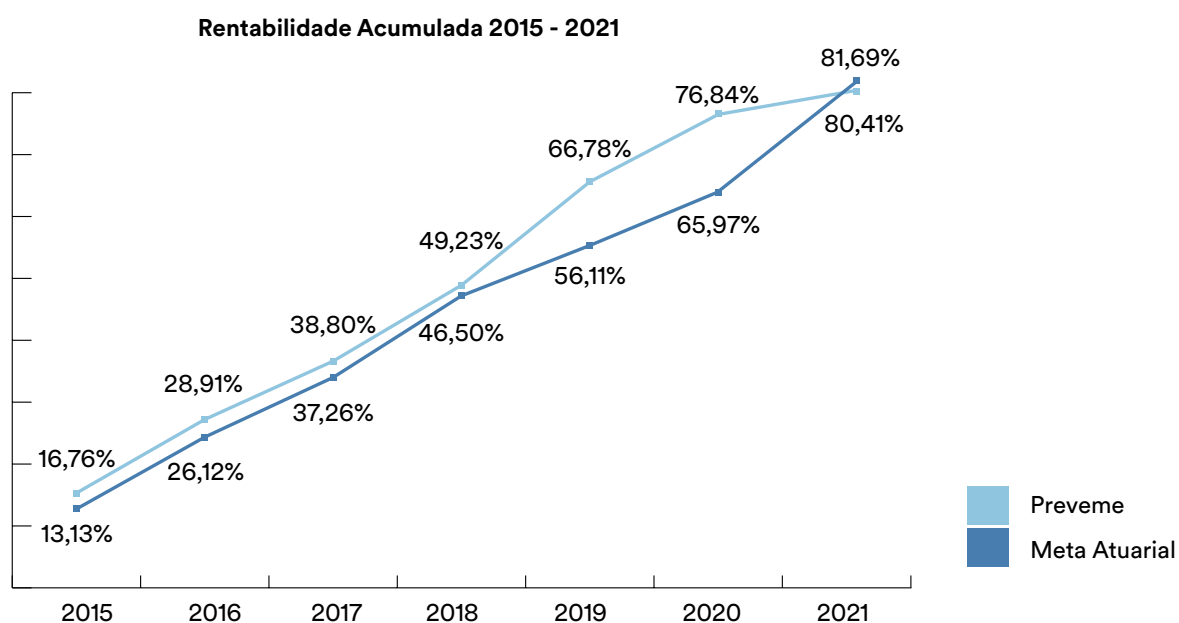
## 2. GESTÃO TERCEIRIZADA

GESTORES	TOTAL POR GESTOR	% DO TOTAL DOS INVESTIMENTOS
Absolute	5.731.375	0,84%
AZ Quest	39.172.461	5,75%
Blackrock	18.244.092	2,68%
Brasil Capital	14.229.665	2,09%
BTG Pactual	26.604.135	3,91%
Capitania	98.342.424	14,44%
Franklin	26.263.814	3,86%
IBIUNA	16.965.020	2,49%
JP Morgan	23.979.118	3,52%
Patria	92.840.359	13,63%
Rio Bravo	11.386.936	1,67%
Santander	286.143.135	42,02%
Trek	3.077.399	0,45%
Velt	11.035.205	1,62%
Western	6.922.815	1,02%
<b>Total</b>	<b>680.937.952,07</b>	<b>100,00%</b>



### 3. RENTABILIDADE DO PLANO DE BENEFÍCIO EM 2021

Investimentos	Rentabilidade	Benchmark	2021
Global	3,54%	IPCA+5,05%a.a	15,62%
Renda Fixa	12,87%	75% CDI + 25% IMAB5+	1,60%
Renda Variável	-23,54%	100% IBrX fechamento	-11,17%
Estruturados	12,77%	IPCA+5,05%a.a	15,62%
Imobiliário	-14,35%	IPCA+5,05%a.a	15,62%
Exterior	25,47%	MSCI WORLD	20,14%



### LIMITES DE INVESTIMENTOS APROVADOS NA POLÍTICA DE INVESTIMENTOS PARA 2022

SEGMENTO	LIMITE			ALOCÇÃO DESEJADA
	RESOLUÇÃO 4661	INFERIOR	SUPERIOR	
Renda fixa	100,00%	45,00%	85,00%	55,00%
Renda variável	70,00%	0,00%	30,00%	20,00%
Estruturado	20,00%	0,00%	20,00%	15,00%
Imobiliário	20,00%	0,00%	20,00%	0,00%
Op. Participantes	15,00%	0,00%	0,00%	0,00%
Exterior	10,00%	0,00%	10,00%	10,00%

# Despesas

## 1. DESPESAS COM CARTEIRA DE INVESTIMENTOS

CONSOLIDADO PLANO PREVEME	
Classificação	Total
Andima	8.803
Auditoria	23.340
Cartório	0
Cetip	88.214
Controladoria	84.771
Corretagem BM&F	3.923
Custódia	129.024
Despesas Jurídicas	22
Gestão	1.890.790
Selic	10.657
Taxa Bovespa	1.202
Taxa de Administração	50.091
Taxa de Fiscalização CVM	55.167
<b>TOTAL</b>	<b>2.346.003</b>

## 2. DESPESAS COM PESSOAL

Em 2021 o Plano de Gestão Administrativa da PREVEME efetuou o pagamento de R\$ 429.457 com despesas de pessoal referente ao rateio das despesas com a folha de pagamento dos funcionários cedidos pela Sociedade Previdenciária 3M – PREVEME II em função do esforço laboral dos funcionários ser demandado para trabalhos com esta entidade.



### 3. DESPESAS EM R\$ COM PRESTADORES DE SERVIÇOS

	Prestador	2021
<b>Previdencial</b>		
Auditoria Contábil	PWC	-
Auditoria Contábil - Reembolso de Despesas	PWC	-
Consultoria Atuarial	Towers Watson	145.019
Consultoria Contábil	JCMB Consultores	-
	Pension Brasil	104.158
Consultoria Jurídica	JCMB Advogados	4.483
	Francavilla Advogados	19.931
	Pinheiro Neto Advogados	52.146
Consultoria Jurídica - Reembolso de Despesas	JCMB Advogados	-
	Francavilla Advogados	-
	Pinheiro Neto Advogados	570
Informática	Senior Solution	265.056
	Registro BR	40
	Hostgator	330
	Magic Web	2.875
	Linea Creativa	-
	Arembeppe	11.490
Consultoria de Gestão e Planejamento Estratégico	Afonso Chaguri Consultoria Empresarial	5.000
Consultoria dos Investimentos	PPS	37.799
Recursos Humanos	Adecco Recursos Humanos	26.712
<b>Total</b>		<b>675.608</b>

## 4. DESPESAS DIVERSAS E TRIBUTOS

Em 2021 o Plano de Gestão Administrativa administrado pela PREVEME efetuou o pagamento de R\$ 109.124 com despesas diversas e tributos, correspondentes a 8,99% das despesas totais do Plano.

	2021
Assinaturas	-
Certificações	3.817
Correios	-
Despesas Bancárias	92
Despesas Cartorárias	2.961
Despesas com Divulgação, Propaganda e Publicidade	4.195
Despesas com gráficas	782
Entidades de Classe	22.087
Eventos	-
Multas e Juros	518
Outras despesas (Envio de coroa de flores)	500
Outras despesas (Emissão certificado digital)	654
Tafic	60.000
Taxas Municipais	59
Treinamentos/Congressos/Seminários	13.460
Viagens e Estadias	-
<b>Total</b>	<b>109.124</b>



# Situação Patrimonial do Plano em 31/12/2021

Como pode ser verificado no Balanço Patrimonial de 31 de dezembro de 2021, o Plano de Benefícios administrado pela Sociedade Previdenciária 3M – PREVEME apresenta déficit.

## BALANÇO PATRIMONIAL EM 31 DE DEZEMBRO DE 2021 E 2020 (R\$ MIL)

ATIVO	31/12/2021	31/12/2020
<b>Disponível</b>	<b>7</b>	<b>4</b>
<b>Realizável</b>	<b>879.253</b>	<b>872.063</b>
Gestão Previdencial	192.394	163.488
Gestão Administrativa	-	-
<b>Investimentos</b>	<b>686.859</b>	<b>708.575</b>
Títulos Públicos	251.008	227.414
Ações	-	-
Fundos de Investimentos	429.930	475.240
Depósitos Judiciais Recursais	5.921	5.921
<b>Total do ATIVO</b>	<b>879.260</b>	<b>872.067</b>
PASSIVO	31/12/2021	31/12/2020
<b>Exigível operacional</b>	<b>1.376</b>	<b>1.211</b>
Gestão Previdencial	1.241	1.072
Gestão Administrativa	112	118
Investimentos	23	21
<b>Exigível contingencial</b>	<b>0</b>	<b>127</b>
Gestão Previdencial	0	127
<b>Patrimônio social</b>	<b>877.884</b>	<b>870.729</b>
<b>Patrimônio de Cobertura do Plano</b>	<b>877.884</b>	<b>870.729</b>
<b>Provisões Matemáticas</b>	<b>944.232</b>	<b>870.729</b>
Benefícios Concedidos	745.501	685.580
Benefícios a Conceder	198.731	185.149
<b>Equilíbrio Técnico</b>	<b>(66.348)</b>	<b>-</b>
Resultados Realizados	(66.348)	-
Déficit Técnico Acumulado	(66.348)	-
<b>Total do PASSIVO</b>	<b>879.260</b>	<b>872.067</b>

O déficit teve origem na crise econômica vivenciada no país em 2013 e anos seguintes e está sendo equacionado através de contribuições mensais efetuadas pela patrocinadora 3M conforme contratos de dívida firmados entre a patrocinadora e a Preveme.

Para mais informações e relatórios, acessar o site [www.preveme.com.br](http://www.preveme.com.br).







i preveme